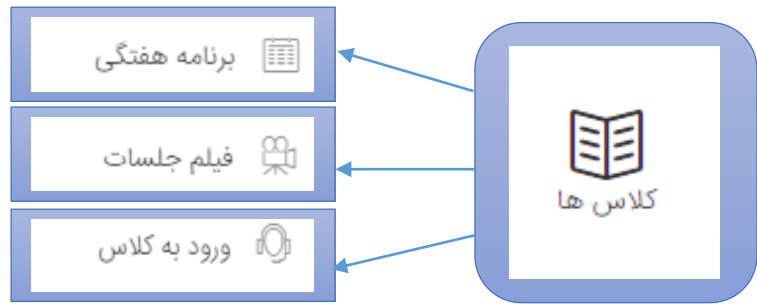




## نحوه كار با پنل کاربری دانشجو



در این قسمت لیست برنامه کلاسی دانشجو به تفکیک روزهای هفته و ساعت برگزاری نمایش داده می شود.

برنامه هفتگی

برنامه کلاسی استاد | کلاس | جزئیات

شنبه	شبیه سازی کامپیوتری ساعت شروع : ۹:۰۰ء الی : ۱۰:۳۰ء
یک شنبه	+network ساعت شروع : ۱۵:۳۰ء الی : ۱۷:۳۰ء
دو شنبه	شبیه سازی کامپیوتری ساعت شروع : ۹:۰۰ء الی : ۱۰:۳۰ء
سه شنبه	+network ساعت شروع : ۱۵:۳۰ء الی : ۱۷:۳۰ء
چهار شنبه	شبیه سازی کامپیوتری ساعت شروع : ۹:۰۰ء الی : ۱۰:۳۰ء
پنج شنبه	+network ساعت شروع : ۱۵:۳۰ء الی : ۱۷:۳۰ء
جمعه	

در این قسمت اگر استاد فیلم جلسات برگزار شده را بارگزاری کرده باشد دانشجو می تواند آن را دانلود نماید در غیر این صورت پیغام زیر نمایش داده می شود.

فیلم جلسات

فیلم های رکورد شده فراگیر | کلاس | فیلم ها

لیست کلاس های برگزار شده به تفکیک کلاس

+network

۱۳۹۹/۱۱/۲۳ ۱

برای این جلسه فیلمی ذخیره نشده است



سازمان پستیانی  
اداره کل توسعه فناوری اطلاعات



سازمان آكوزشی  
اداره كل برنامه ریزی و توسعه آكوزش

ورود به كلاس

از این قسمت ابتدا تست ارتباط با سرور را انجام دهید بعد وارد كلاس شوید.

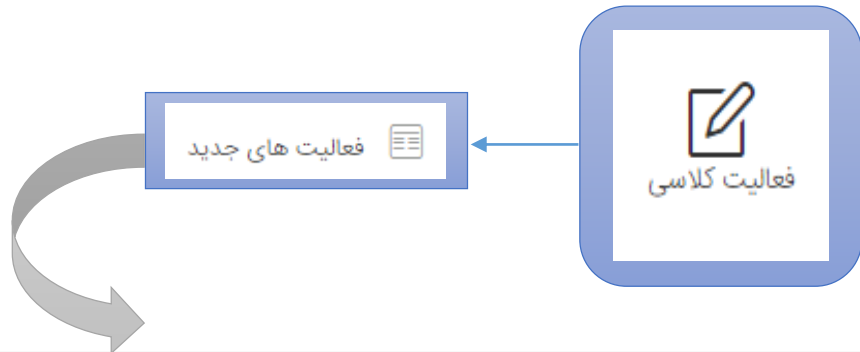
كلاس های امروز استاد | كلاس | كلاس های امروز

تست رفتن به كلاس

network سلامت شروع | ۱۳:۳۰ تا | ۱۴:۳۰

پنج شنبه





لیست فعالیت کلاسی | فراگیر | فعالیت | فعالیت ها

#	کلاس	توضیحات	دریافت فایل	تاریخ شروع	تاریخ پایان	پاسخ ها
۱	شبه سازی کامپیوتری	پاسخ ها هم راه با راه حل ارسال شود	<b>دریافت</b>	۱۳۹۹/۱۱/۲۳	۱۳۹۹/۱۱/۲۵	ارسال پاسخ
۲	شبه سازی کامپیوتری	پاسخ را در برگه نوشته و عکس بگیرید و ارسال کنید	ندارد	۱۳۹۹/۱۱/۲۳	۱۳۹۹/۱۱/۲۵	ارسال پاسخ

پاسخ فعالیت کلاسی | فراگیر | فعالیت | ارسال پاسخ

توضیحات: پاسخ ها هم راه با راه حل ارسال شود  
فایل ضمیمه: ندارد  
زمان شروع: ۱۳۹۹/۱۱/۲۳  
زمان پایان: ۱۳۹۹/۱۱/۲۵

پاسخ شما  
در صورتی که نیاز به توضیحات است آن را وارد نمایید

فایل پاسخ خود را اینجا وارد نمایید  
No file chosen

ارسال پاسخ:

**بارگزاری**

فعالیت های کلاسی را که استاد بارگزاری کرده دانشجو می تواند در این قسمت مشاهده و دریافت نماید سپس پاسخ را برای استاد ارسال نماید.



## پاسخ فعالیت کلاسی | فراگیر | فعالیت | ارسال پاسخ

توضیحات : پاسخ را در برگه نوشته و عکس بگیرید و ارسال کنید

در صورتی که دانشجو قبلا پاسخ را ارسال کرده باشد با کلیک روی ارسال پاسخ این پیغام برای دانشجو نمایش داده می شود.

فایل ضمیمه : ندارد

زمان شروع : ۱۳۹۹/۱۱/۲۳

زمان پایان : ۱۳۹۹/۱۱/۲۵

برای شما یک جواب ثبت شده

لیست جزوات



لیست جزوات

زمانی که استاد در پنل خود برای کلاسی جزوه ای را بارگزاری کند ، دانشجو می تواند در این قسمت روی کلاس مربوطه کلیک نماید و جزوه را دریافت نماید.

مدیریت جزوها | فراگیر | جزوه | جزوات

لیست کلاس ها

+network

دریافت

undefined

جزوه کلاسی

۱

دریافت

undefined

جزوه کلاسی

۲

دریافت

این فایل حاوی مطالبی است که در کلاس تدریس شده

شبهه فصل ۱

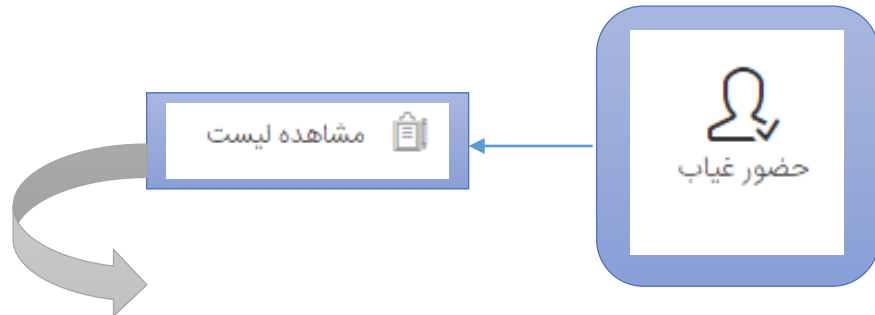
۳



سازمان پشتیبانی  
اداره کل توسعه فناوری اطلاعات



سازمان آموزش  
اداره کل برنامه ریزی و توسعه آموزش



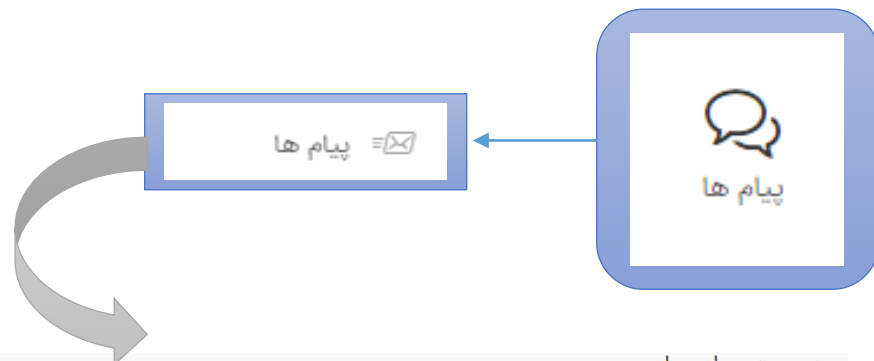
در این قسمت دانشجو می تواند با انتخاب کلاس مورد نظر وضعیت حضور و غیاب خود را مشاهده نماید.

لیست حضور غیاب | فرآیند | حضور و غیاب | لیست

انتخاب کلاس

+network

ردیف	نام درس	تاریخ	وضعیت	ساعت ورود
۱	+network	۱۳۹۹-۱۱-۲۳	حاضر	۱۵:۵۰:۲۳



مدیریت پیام ها | فرآیند | پیام | لیست

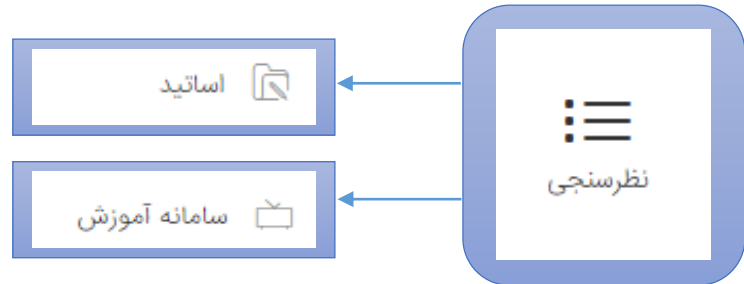
ارسال

استاد - محمد کیان کمانکش

کارشناس - سعید سعیدی

رضا رضایی : سلام کلاس امروز با نیم ساعت تاخیر برگزار می شود  
تاریخ: ۱۵۳۷۰۴ ۱۳۹۹/۱۱/۲۳

دانشجو از این قسمت می تواند به استاد و کارشناس واحد مربوطه پیام دهد.



دانشجو در پنل خود می تواند نظر خود در خصوص سامانه و اساتید کلاس های مختلفی که دارد را ثبت نماید و این نظرسنجی ها در پنل کارشناس قابل رویت می باشند نه در پنل استاد.



نظرسنجی اساتید | فراگیر | نظرسنجی | ایجاد

انتخاب کلاس

+network

دریف	سوال	عالی	خوب	متوسط	ضعیف
۱	حضور به موقع استاد در کلاس درس و رعایت طول زمان تشکیل کلاس	عالی	خوب	متوسط	ضعیف
۲	میزان رعایت مقررات آموزشی و انجام حضور غیاب دانشجویان در کلاس	عالی	خوب	متوسط	ضعیف
۳	تسلط استاد به مطلب درسی	عالی	خوب	متوسط	ضعیف
۴	قدرت بیان و توانایی استاد در ارائه و تفهیم مطالب درسی	عالی	خوب	متوسط	ضعیف
۵	بکارگیری روشهای مناسب برای تدریس و ایجاد انگیزه تحقیق و مطالعه در دانشجو	عالی	خوب	متوسط	ضعیف
۶	تنظیم مطالب درسی و رعایت نظم و پیوستگی در ارائه آن	عالی	خوب	متوسط	ضعیف
۷	ارائه مطالب علمی تازه و ایجاد انگیزه تحقیق و مطالعه در دانشجو	عالی	خوب	متوسط	ضعیف
۸	میزان ارائه مطالب علمی و کاربردی در ارتباط با موضوع درس	عالی	خوب	متوسط	ضعیف
۹	رعایت سر فصل مصوب از سوی مدرس ارائه طرح درس و حجم مطالب ارائه شده	عالی	خوب	متوسط	ضعیف
۱۰	میزان یادگیری مطالب ارائه شده	عالی	خوب	متوسط	ضعیف
۱۱	توانایی استاد در تشویق دانشجو برای شرکت در بحث پیرامون درس و پرسش و پاسخ	عالی	خوب	متوسط	ضعیف
۱۲	توانایی استاد در کنترل و اداره کلاس	عالی	خوب	متوسط	ضعیف
۱۳	معرفی منابع و کافی بودن تکالیف تعیین شده برای درس	عالی	خوب	متوسط	ضعیف
۱۴	میزان توجه به سوالات و نظرات علمی دانشجو و رفع اشکالات علمی توسط استاد	عالی	خوب	متوسط	ضعیف
۱۵	رفتار اجتماعی استاد ایجاد احترام و اعتماد متقابل	عالی	خوب	متوسط	ضعیف
۱۶	در دسترس بودن بودن استاد برای راهنمایی و مشاوره و رفع اشکال	عالی	خوب	متوسط	ضعیف
۱۷	میزان علاقه و اشتیاق استاد به تدریس و موضوع درس	عالی	خوب	متوسط	ضعیف

ثبت نظر



سازمان پستیانی  
اداره کل توسعه فناوری اطلاعات



سازمان آكوزشی  
اداره كل برنامهریزی و توسعه آكوزش



## نظرسنجی سامانه آموزش مجازی | فراگیر | نظرسنجی | سامانه آموزش

دریف	سوال	عالی	خوب	متوسط	ضعیف
۱	نحوه اطلاع رسانی برگزاری کلاس های مجازی و امتحانات به دانشجویان توسط مرکز آموزشی	عالی	خوب	متوسط	ضعیف
۲	ارایه راهنمایی های لازم توسط مرکز آموزشی جهت استفاده از سامانه LMS	عالی	خوب	متوسط	ضعیف
۳	راحت بودن کار با سامانه LMS	عالی	خوب	متوسط	ضعیف
۴	میزان رضایت از عدم قطع و وصل سامانه مجازی (به جز بیست روز انتهای نیمسال)	عالی	خوب	متوسط	ضعیف
۵	میزان رضایت از پاسخگویی به مشکلات سامانه مجازی LMS	عالی	خوب	متوسط	ضعیف
۶	کیفیت برگزاری کلاس ها در سامانه مجازی LMS	عالی	خوب	متوسط	ضعیف
۷	دسترس بودن فایل کلاس های ذخیره شده	عالی	خوب	متوسط	ضعیف
۸	تعداد جلسات تشکیل شده کلاس ها در سامانه مجازی مطابق با برنامه های درسی دانشگاه	عالی	خوب	متوسط	ضعیف
۹	تعریف و تحویل تکالیف، برگزاری آزمون میان نیمسال و پاسخ گویی مدرسان به سوالات در سامانه مجازی LMS	عالی	خوب	متوسط	ضعیف
۱۰	میزان رضایت از مصرف اینترنت در سامانه مجازی LMS	عالی	خوب	متوسط	ضعیف
۱۱	کیفیت برگزاری امتحانات در سامانه مجازی LMS	عالی	خوب	متوسط	ضعیف
۱۲	نظر کلی در مورد کیفیت سامانه مجازی LMS	عالی	خوب	متوسط	ضعیف

ثبت نظر

